

Messanleitung

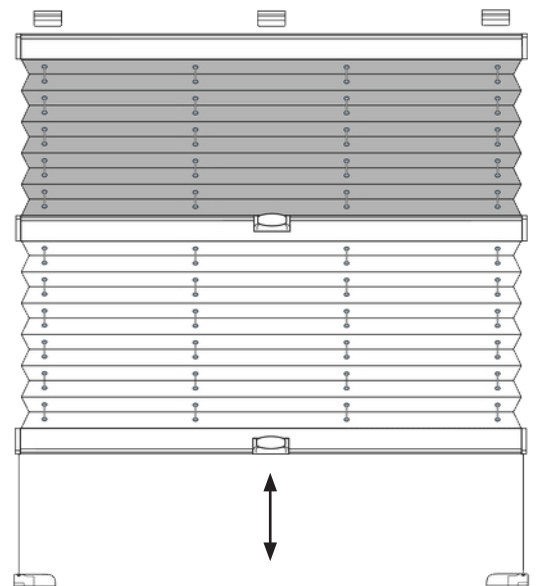
für COSIFLOR® Plissee: VS3

Merkmale:

- Einseitige Öffnung
- 2 Bedienleisten - Frei verstellbar
- 2 Unterschiedliche Stoffe
- **Oben:** Leiste
- **Unten:** Spanschuhe

Montage:

- ✓ Glasscheibe-/leiste, Fensterfalz
- ✓ Fensterrahmen
- ✂ Mit- und ohne bohren
(Ohne bohren nur am Fensterrahmen möglich!)



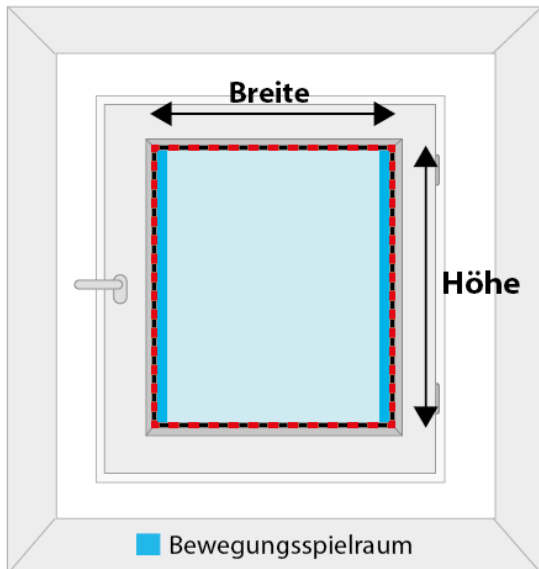
Bitte beachten!

- Messen Sie an mehreren Stellen Ihres Fensters.
- Geben Sie alle Maße ausschließlich in mm an.
- Wir verändern Ihre Werte nicht.
Geben Sie bitte nur Ihre fertigen Bestellmaße an.
- Sollten Sie sich unsicher sein, zögern Sie bitte nicht uns anzurufen.
Unsere Kontaktdaten finden Sie am Ende der Anleitung.



Montage

auf dem Fensterfalz/ Glasscheibe/ Glasleiste



Bestellmaße

Unsere Empfehlung:

- ✓ **Höhe:** bleibt unverändert
- ! **Breite:** -4mm Bewegungsspielraum bei geradem Falz
kein Abzug bei schrägem Fensterfalz



Montage nur mit bohren!

Beispiel

Sie möchten Ihr Plissee an der Glasleiste montieren. Ihre Glasscheibe ist 800mm breit und 1200mm hoch.

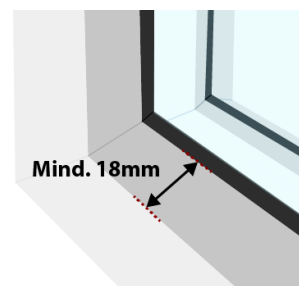
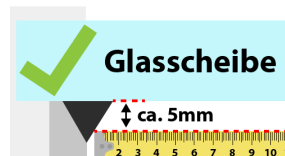
Da Ihr Fenster einen geraden Fensterfalz hat, ziehen Sie 4mm Bewegungsspielraum von der Breite ab.

Höhe: 1200 mm
Kein Abzug

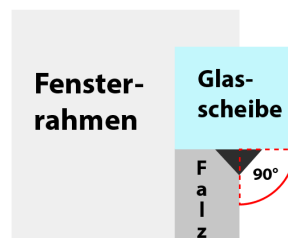
Bestellhöhe: 1200 mm

Breite: 800 mm
- Bewegungsspielraum - 4 mm

Bestellbreite: 796 mm



Gerader Fensterfalz



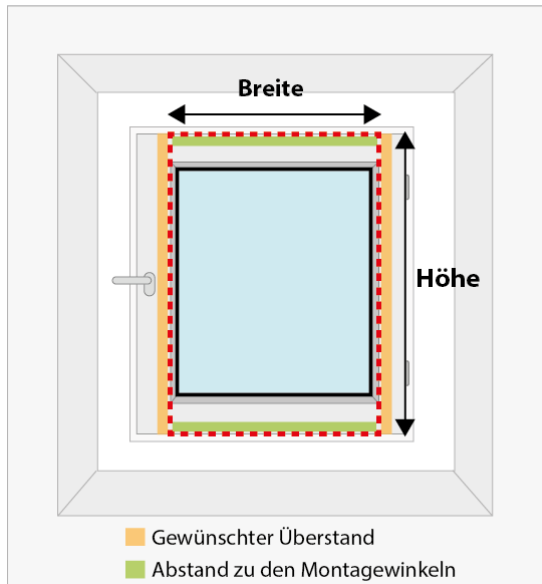
Schräger Fensterfalz



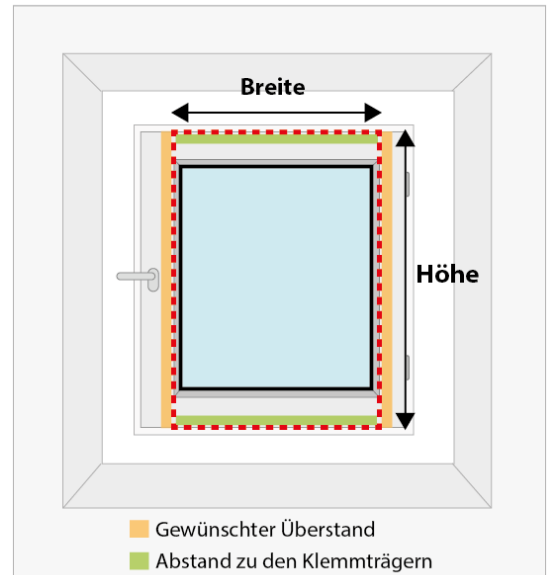
Montage

auf dem Fensterrahmen

Invasiv Mit bohren



Invasionsfrei Ohne bohren

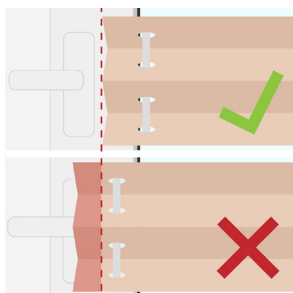


Bestellmaße

Unsere Empfehlung:

! **Höhe:** - 40mm bei invasiver Montage
- 10mm bei invasionsfreier Montage

! **Breite:** + gewünschten Überstand
Wir empfehlen 40mm



Beispiel

Sie möchten Ihr Plissee invasiv am Fensterrahmen montieren. Ihre Glasscheibe ist 800mm breit und Ihr Fensterrahmen 1500mm hoch.

Damit kein Licht durchkommen kann, wählen Sie einen Überstand von 40mm.

Außerdem ziehen Sie 40mm von der Höhe ab, um Platz für die Montagewinkel zu lassen.

Höhe: 1500 mm
- 40mm (Oben, Unten) - 40 mm

Bestellhöhe: 1460 mm

Breite: 800 mm
+ 40mm (Links, Rechts) + 40 mm

Bestellbreite: 840 mm

Sonstige Informationen

Beachten Sie, dass unsere Anleitungen speziell auf unsere Produkte zugeschnitten sind. Bei Fragen wenden Sie sich bitte direkt an uns.

Veränderungen Ihrer eigentlichen Größenangaben basieren lediglich auf unsere Erfahrung. Überstände, Bewegungsspielräume, etc. können Sie nach Ihrem eigenen Ermessen verändern oder gänzlich außer Acht lassen.

Bei weiteren Fragen stehen wir Ihnen gerne zur Verfügung:

Telefonisch (Mo-Fr von 8:30-17Uhr):

040 - 79 68 67 93

Außerhalb der Gesprächszeiten
erreichbar unter der: 040 - 79 68 67 75

E-Mail:

info@jalousie-welt.de

Ausstellung und Büro:

(Mo-Fr von 9-17Uhr)
Ausstellung außerhalb der
Öffnungszeiten mit vorheriger
Terminabsprache möglich

JALOUSIE-WELT.DE

Fenster, Rollläden, Markisen
Neugrabener Bahnhofstr. 18
21149 Hamburg-Neugraben

SONNENSCHUTZ NACH MASS
JALOUSIE-WELT.DE
JALOUSIEN, PLISSEE, FENSTER, ROLLADEN, MARKISEN